



# **Irja Verweijen**

**Fractievoorzitter GroenLinks**



**Consuminderen = Consumanderen**

**Irja Verweijen**



# Minder

gebruik fossiele brandstoffen

CO<sub>2</sub>-uitstoot en luchtvervuiling

kosten

# Meer

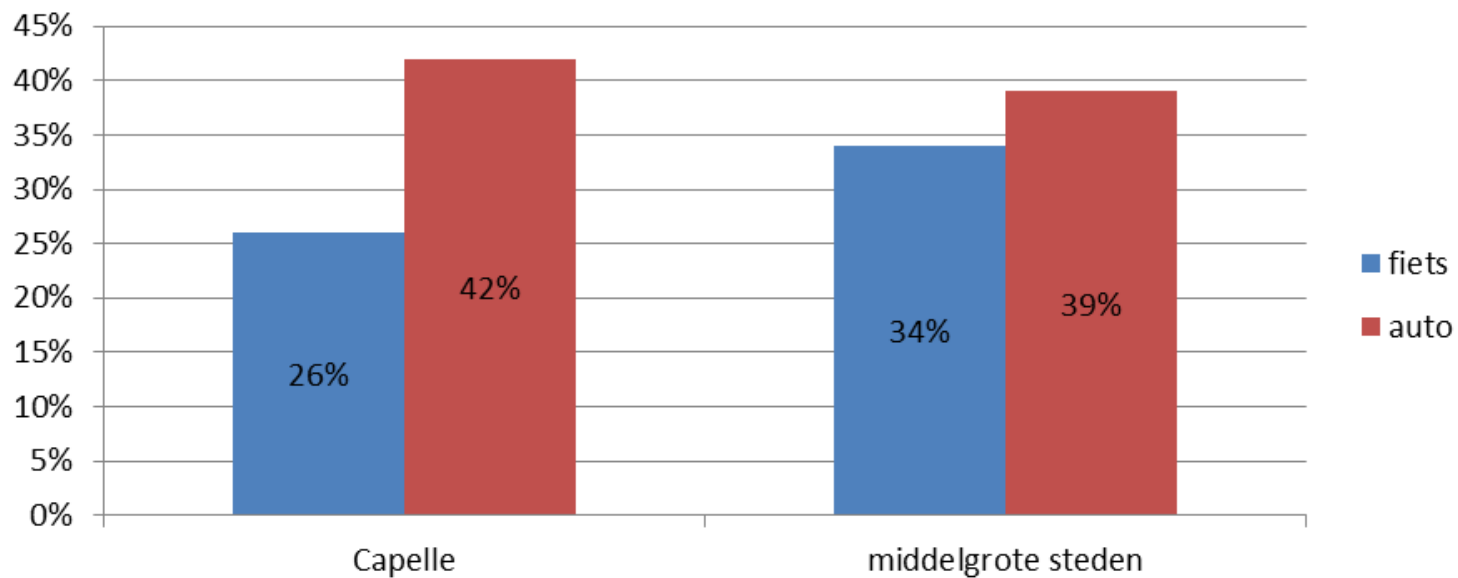
schone lucht

beweging en dus gezondheid

ruimte (op de weg)

ontmoetingen

## fiets- en autoaandeel tot 7,5 km in Capelle (2004-2007)





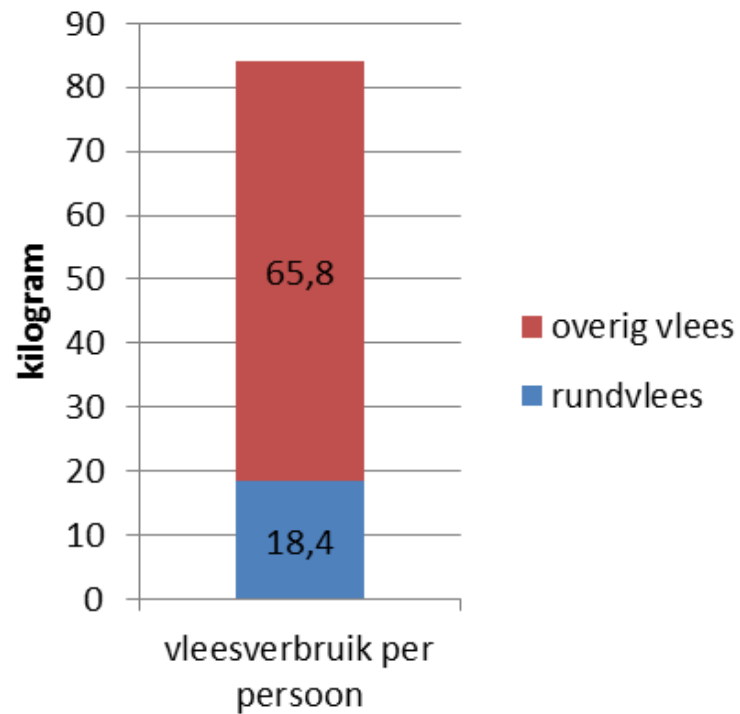
**Ga fietsen**

**1. Consuminderen is minder van het een  
en meer van het ander**



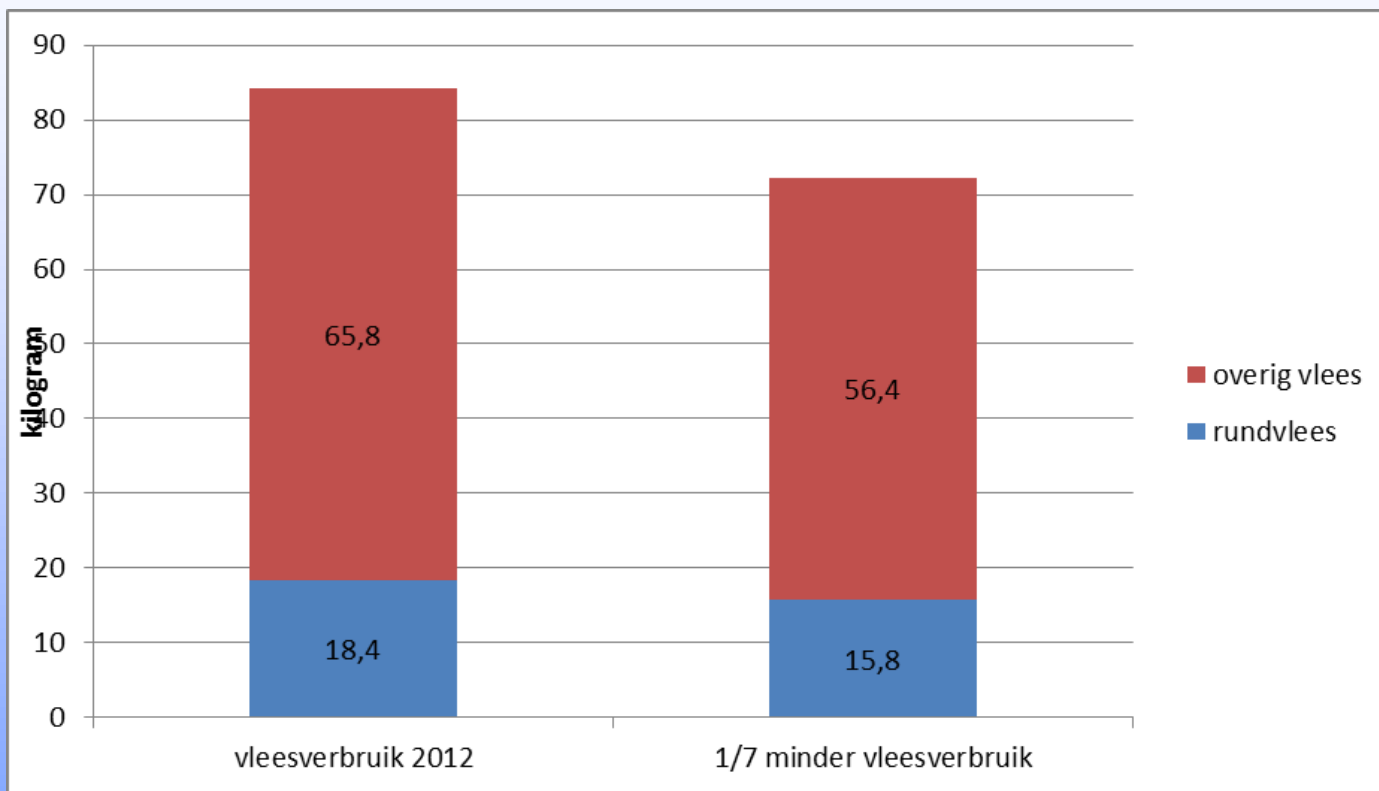


## gemiddeld vleesverbruik in 2012



# **Verbruik rundvlees in Capelle**

**vleesverbruik rundvlees 18,4 kg gemiddeld  
1,2 miljoen kg rundvlees per jaar  
5000 runderen**



**1/7 minder rundvlees**

**700 koeien minder  
van 5000 naar 4300**

**Veehouderij -> 8% uitstoot  
broeikasgassen in Nederland**

**1/7 minder vlees -> 1% minder broeikasgassen**



**Na mij geen zondvloed**

## **2. Consuminderen in Capelle helpt de wereld**



20.000 ton per jaar = 300 kg per persoon





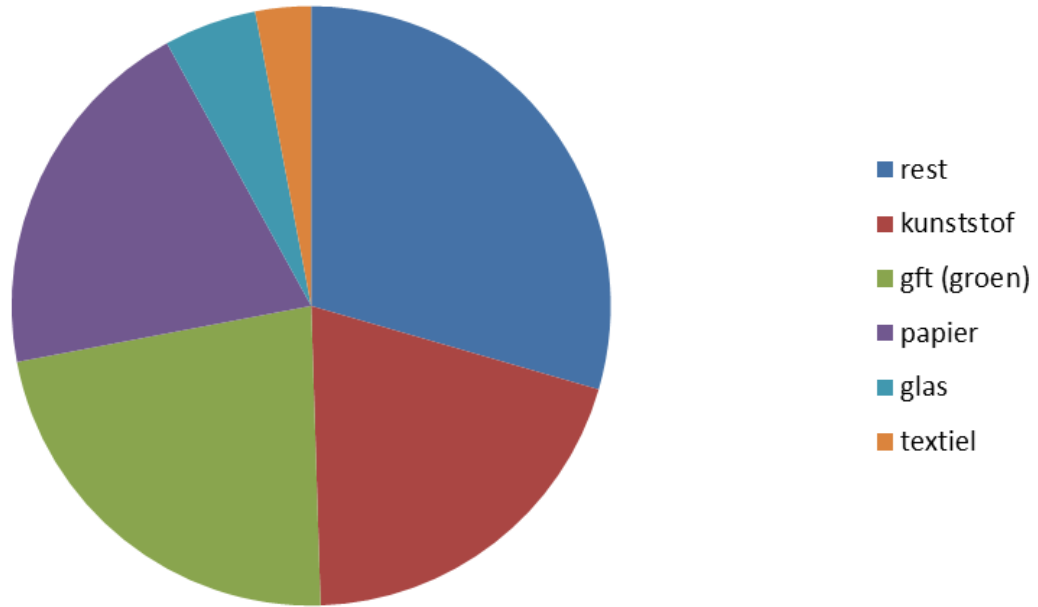
**CONVEYER BANDEN 2012 2013 STAGIORELE**

| Model | Wattage | Wattage | Wattage | Wattage | Wattage | Wattage | Wattage | Wattage | Wattage |
|-------|---------|---------|---------|---------|---------|---------|---------|---------|---------|
| 1000  | 1000    | 1000    | 1000    | 1000    | 1000    | 1000    | 1000    | 1000    | 1000    |
| 1500  | 1500    | 1500    | 1500    | 1500    | 1500    | 1500    | 1500    | 1500    | 1500    |
| 2000  | 2000    | 2000    | 2000    | 2000    | 2000    | 2000    | 2000    | 2000    | 2000    |
| 2500  | 2500    | 2500    | 2500    | 2500    | 2500    | 2500    | 2500    | 2500    | 2500    |
| 3000  | 3000    | 3000    | 3000    | 3000    | 3000    | 3000    | 3000    | 3000    | 3000    |
| 3500  | 3500    | 3500    | 3500    | 3500    | 3500    | 3500    | 3500    | 3500    | 3500    |
| 4000  | 4000    | 4000    | 4000    | 4000    | 4000    | 4000    | 4000    | 4000    | 4000    |
| 4500  | 4500    | 4500    | 4500    | 4500    | 4500    | 4500    | 4500    | 4500    | 4500    |
| 5000  | 5000    | 5000    | 5000    | 5000    | 5000    | 5000    | 5000    | 5000    | 5000    |
| 5500  | 5500    | 5500    | 5500    | 5500    | 5500    | 5500    | 5500    | 5500    | 5500    |
| 6000  | 6000    | 6000    | 6000    | 6000    | 6000    | 6000    | 6000    | 6000    | 6000    |
| 6500  | 6500    | 6500    | 6500    | 6500    | 6500    | 6500    | 6500    | 6500    | 6500    |
| 7000  | 7000    | 7000    | 7000    | 7000    | 7000    | 7000    | 7000    | 7000    | 7000    |
| 7500  | 7500    | 7500    | 7500    | 7500    | 7500    | 7500    | 7500    | 7500    | 7500    |
| 8000  | 8000    | 8000    | 8000    | 8000    | 8000    | 8000    | 8000    | 8000    | 8000    |
| 8500  | 8500    | 8500    | 8500    | 8500    | 8500    | 8500    | 8500    | 8500    | 8500    |
| 9000  | 9000    | 9000    | 9000    | 9000    | 9000    | 9000    | 9000    | 9000    | 9000    |
| 9500  | 9500    | 9500    | 9500    | 9500    | 9500    | 9500    | 9500    | 9500    | 9500    |
| 10000 | 10000   | 10000   | 10000   | 10000   | 10000   | 10000   | 10000   | 10000   | 10000   |

De afbeelding toont een brochure met technische specificaties en afbeeldingen van conveyerbanden. De afbeeldingen tonen verschillende modellen van conveyerbanden in verschillende kleuren (geel, wit, grijs).



## samenstelling restafval 2010 - 2012



**Gft, kunststof, papier, glas,  
textiel in restafval:**

**doorbreekt kringlopen**

**verlies aan grondstoffen: compost, kunststof, papier, glas,  
hergebruik kleding, textielvezels  
is weggegooid geld**

|                  | <b>gewicht in restafval</b> | <b>+/- bij 100% uit restafval</b> | <b>+/- bij 25% uit restafval</b> |
|------------------|-----------------------------|-----------------------------------|----------------------------------|
| <b>gft</b>       | 4.500 ton                   | € 135.000,-                       | € 33.750,-                       |
| <b>kunststof</b> | 4.000 ton                   | € 2.000.000,-                     | € 500.000,-                      |
| <b>papier</b>    | 4.000 ton                   | € 400.000,-                       | € 100.000,-                      |
| <b>totaal</b>    |                             | <b>€ 2.535.000,-</b>              | <b>€ 633.750,-</b>               |

**Verwerken 20.000 ton restafval  
kost Euro 1,2 miljoen**

**25% extra scheiding kost Euro 600.000,- minder  
100% scheiden levert Euro 1,3 miljoen op**



1-1=2



### **3. Consuminderen doet er toe in Capelle**







PEILSCHAAL

bened. NAP

1300

40

50

60

70

1000

90



JAN ANNE  
DEVERINCK  
1818-1888











## **Brandnetels:**

**veel vitamine C, calcium, ijzer, ...  
mierenzuur tegen reuma,  
pijnstillen  
bloedzuiverend  
in gerechten,  
in soep  
in thee  
neteldoek  
vlinders**



Capelle is om op te eten





**4. Consuminderen is geen armoede  
maar rijkdom**

# Consuminderen

geld besparen  
de wereld sparen  
bewust consumeren  
genieten van wat je consumeert  
anders consumeren

# Consumanderen



**Dank voor uw aandacht**

**Irja Verweijen**

**Fractievoorzitter GroenLinks**